


FORM. EP-03

CODIGO DEL CAPITULO: 7162

DENOMINACION: JUNTA DE DISTRITO MUNICIPAL DE ARROYO CANO


ESTADO: APROBADO
ESTADO CIERRE: ABIERTO


Clasificador de Ingresos					CONCEPTO DEFINICION	ENTIDAD OTORGANTE	FUENTE FINANCIAMIENTO	FUENTE ESPECIFICA	ORGANISMO FINANCIADOR	Presupuesto				Percibido					
TIPO	CONCEPTO	CUENTA	SUBCUENTA	AUXILIAR						Original	Modificaciones Anteriores	Modificación Trimestral	Vigente	Acumulado Anterior	Total Trimestre	Acumulado a la Fecha	% Ingresado a la Fecha	Balance Por Percibir Trimestral	% Balance por Percibir
1	2	3	4	5	6	7	8	9	10	11	12	13	14=11+ (12 + 13)	15	16	17 = 15 + 16	18=17/14	19=14-17	20=19/14
					INGRESOS					13,610,000.00	0.00	0.00	13,610,000.00	0.00	3,258,948.00	3,258,948.00	24.00%	10,351,052.00	76.00%
					IMPUESTOS					74,909.00	0.00	0.00	74,909.00	0.00	0.00	0.00	0.00%	74,909.00	100.00%
					IMPUESTOS INTERNOS SOBRE MERCANCIAS Y SERVICIOS					74,909.00	0.00	0.00	74,909.00	0.00	0.00	0.00	0.00%	74,909.00	100.00%
					IMPUESTOS AL USO DE BIENES Y SERVICIOS					74,909.00	0.00	0.00	74,909.00	0.00	0.00	0.00	0.00%	74,909.00	100.00%
					Certificación de animales	0000	30	9996	102	4,909.00	0.00	0.00	4,909.00	0.00	0.00	0.00	0.00%	4,909.00	100.00%
					Impuesto sobre lidas de gallo	0000	30	9996	102	70,000.00	0.00	0.00	70,000.00	0.00	0.00	0.00	0.00%	70,000.00	100.00%
					IMPUESTOS DIVERSOS					0.00	0.00	0.00	0.00	0.00	0.00	0.00	0.00%	0.00	0.00%
					IMPUESTOS DIVERSOS					0.00	0.00	0.00	0.00	0.00	0.00	0.00	0.00%	0.00	0.00%
					Otros impuestos diversos	0000	30	9996	102	0.00	0.00	0.00	0.00	0.00	0.00	0.00	0.00%	0.00	0.00%
					TRANSFERENCIAS					13,530,091.00	0.00	0.00	13,530,091.00	0.00	3,258,948.00	3,258,948.00	24.00%	10,271,143.00	76.00%
					TRANSFERENCIAS CORRIENTES					10,147,567.00	0.00	0.00	10,147,567.00	0.00	2,413,317.00	2,413,317.00	24.00%	7,734,250.00	76.00%
					TRANSFERENCIAS CORRIENTES RECIBIDAS POR LOS					10,147,567.00	0.00	0.00	10,147,567.00	0.00	2,413,317.00	2,413,317.00	24.00%	7,734,250.00	76.00%
					Ordinaria según ley	0202	20	1965	100	0.00	0.00	0.00	0.00	0.00	0.00	0.00	0.00%	0.00	0.00%
					TRANSFERENCIAS DE CAPITAL					10,147,567.00	0.00	0.00	10,147,567.00	0.00	2,413,317.00	2,413,317.00	24.00%	7,734,250.00	76.00%
					TRANSFERENCIAS DE CAPITAL RECIBIDAS POR LOS					3,382,524.00	0.00	0.00	3,382,524.00	0.00	845,631.00	845,631.00	25.00%	2,536,893.00	75.00%
					Ordinaria según ley	0202	20	1965	100	3,382,524.00	0.00	0.00	3,382,524.00	0.00	845,631.00	845,631.00	25.00%	2,536,893.00	75.00%
					INGRESOS POR CONTRAPRESTACIÓN					5,000.00	0.00	0.00	5,000.00	0.00	0.00	0.00	0.00%	5,000.00	100.00%
					VENTAS DE BIENES Y SERVICIOS					5,000.00	0.00	0.00	5,000.00	0.00	0.00	0.00	0.00%	5,000.00	100.00%
					ARRENDAMIENTOS					5,000.00	0.00	0.00	5,000.00	0.00	0.00	0.00	0.00%	5,000.00	100.00%
					Matanza y expendio de carnes	0000	30	9998	102	5,000.00	0.00	0.00	5,000.00	0.00	0.00	0.00	0.00%	5,000.00	100.00%
					Fuentes financieras					5,000.00	0.00	0.00	5,000.00	0.00	0.00	0.00	0.00%	5,000.00	100.00%
					Disminución de activos financieros					0.00	0.00	4,903,980.06	4,903,980.06	0.00	4,903,980.06	4,903,980.06	100.00%	0.00	0.00%
					Disminución de activos financieros corrientes					0.00	0.00	4,903,980.06	4,903,980.06	0.00	4,903,980.06	4,903,980.06	100.00%	0.00	0.00%
					Disminución de disponibilidades					0.00	0.00	4,903,980.06	4,903,980.06	0.00	4,903,980.06	4,903,980.06	100.00%	0.00	0.00%
					Disminución de saldos disponibles de periodos anteriores	0202	60	8011	121	0.00	0.00	4,903,980.06	4,903,980.06	0.00	4,903,980.06	4,903,980.06	100.00%	0.00	0.00%
					Disminución de saldos disponibles de periodos anteriores	0202	10	0100	121	0.00	0.00	284,636.80	284,636.80	0.00	284,636.80	284,636.80	100.00%	0.00	0.00%
					Disminución de saldos disponibles de periodos anteriores	0000	30	9998	121	0.00	0.00	2,875,080.10	2,875,080.10	0.00	2,875,080.10	2,875,080.10	100.00%	0.00	0.00%
					Disminución de saldos disponibles de periodos anteriores	0000	40	9992	121	0.00	0.00	871,429.01	871,429.01	0.00	871,429.01	871,429.01	100.00%	0.00	0.00%
					Disminución de saldos disponibles de periodos anteriores	0000	40	9992	121	0.00	0.00	872,836.16	872,836.16	0.00	872,836.16	872,836.16	100.00%	0.00	0.00%
					Total general					13,610,000.00	0.00	4,903,980.06	18,513,980.06	0.00	8,162,928.06	8,162,928.06	44.00%	10,351,052.00	56.00%


ELABORADOR POR




REVISADO POR




AUTORIZADO POR